

PANEL LED

UP-AL37



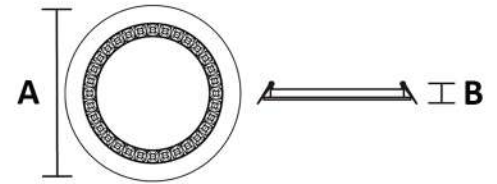
Applications:













Avantages:

- Ce panel LED encastrable rond vous permet d'obtenir un éclairage pratique et discret.
- Un boîtier résistant.
- Intensité lumineuse élevée.
- Un design élégant et ultraplat.
- Faible consommation électrique.
- Longue durée de vie.

Dimensions:



Caractéristiques techniques:

REFERENCE LAMPE										
UP-AL37-12W	200-240V	12W	5700°K	1520lm	IP40	>80	250mm	33mm	100°	50000H
UP-AL37-15W	200-240V	15W	5700°K	2000lm	IP40	>80	300mm	33mm	100°	50000H
UP-AL37-25W	200-240V	25W	5700°K	3120lm	IP40	>80	400mm	33mm	100°	50000H