

PANEL LED ENCASTRÉ

LS-D913-48W



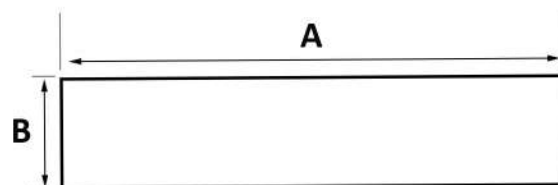
Applications:












Avantages:

- Ce panel LED rectangulaire vous permet d'obtenir un éclairage pratique et discret.
- Corps en aluminium avec un diffuseur en polycarbonate.
- Intensité lumineuse élevée.
- Un design ultra plat et élégant.
- Faible consommation électrique.
- Longue durée de vie.

Dimensions:



Caractéristiques techniques:

REFERENCE LAMPE									
LS-D913-48W	220V	48W	4000°K	3500lm	>70	IP20	1200mm	300mm	30000H
LS-D913-48W	220V	48W	6500°K	3500lm	>70	IP20	1200mm	300mm	30000H