

PANEL LED APPARENT

LED-MSQ



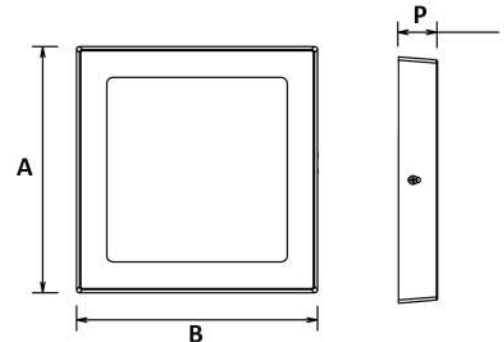
Applications:











Avantages:

- Ce panel LED vous permet d'obtenir un éclairage pratique et discret.
- Un boîtier résistant.
- Intensité lumineuse élevée.
- Un design épuré et élégant.
- Faible consommation électrique.
- Longue durée de vie.

Dimensions:



Caractéristiques techniques:

REFERENCE								
LED-MSQ170C	90-265V	12W	4000°K	950lm	IP40	170x170	32	30000H
LED-MSQ170C	90-265V	12W	6500°K	980lm	IP40	170x170	32	30000H
LED-MSQ225C	90-265V	18W	4000°K	1320lm	IP40	225x225	38	30000H
LED-MSQ225C	90-265V	18W	6500°K	1440lm	IP40	225x225	38	30000H
LED-MSQ300C	90-265V	24W	4000°K	1920lm	IP40	300x300	38	30000H
LED-MSQ300C	90-265V	24W	6500°K	1920lm	IP40	300x300	38	30000H