

PLAFONNIER LED



3945-838SQC-4



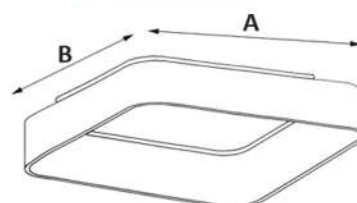
Applications:













Avantages:

- Le plafonnier à LED se caractérise par sa forme classique et son design ultra-fin qui s'intègre parfaitement dans différentes pièces.
- Economique et efficace.
- Un excellent rendement lumineux.
- Très faible consommation électrique.
- Longue durée de vie.

Dimensions:



Caractéristiques techniques:

REFERENCE										
3945-838SQC-WH-4	220-240V	38W	4000°K	2090lm	IP20	>80	Blanc	450	450	25000H
3945-838SQC-GY-4	220-240V	38W	4000°K	2090lm	IP20	>80	Gris	450	450	25000H