

PANEL LED

US-JADE



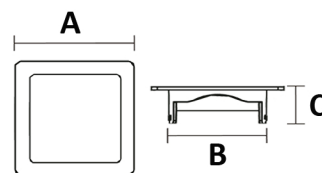
Applications:














Avantages:

- Ce panel LED encastrable vous permet d'obtenir un éclairage pratique et discret.
- Un boîtier résistant.
- Intensité lumineuse élevée.
- Un design élégant et ultraplat.
- Faible consommation électrique.
- Longue durée de vie.

Dimensions:



Caractéristiques techniques:

REFERENCE LAMPE											
US-JADE06	90-265V	6W	6500°K	480lm	IP20	>70	90mm	70mm	45mm	120°	30000H
US-JADE12	90-265V	12W	6500°K	960lm	IP20	>70	120mm	105mm	45mm	120°	30000H
US-JADE22	90-265V	22/24W	6000°K 6500°K	1760lm	IP20	>70	172mm	155mm	49mm	120°	30000H
US-JADE32	90-265V	32W	6000°K	2560lm	IP20	>70	225mm	200mm	49mm	120°	30000H