

PANEL LED

LS-D051



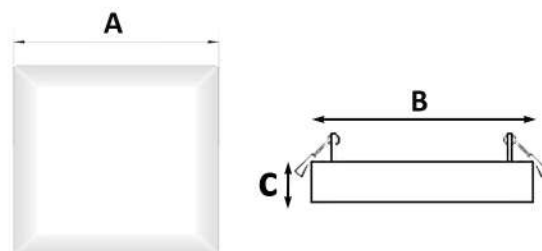
Applications:












Avantages:

- Ce panel LED encastrable carré vous permet d'obtenir un éclairage pratique et discret.
- Un boîtier résistant.
- Intensité lumineuse élevée.
- Un design élégant et ultraplat.
- Faible consommation électrique.
- Longue durée de vie.

Dimensions:



Caractéristiques techniques:

REFERENCE LAMPE									
LS-D051-10W	220V	10W	4000°K	800lm	IP20	90mm	70mm	35mm	30000H
LS-D051-18W	220V	18W	4000°K	1440lm	IP20	120mm	100mm	35mm	30000H
LS-D051-24W	220V	24W	4000°K	1920lm	IP20	170mm	150mm	35mm	30000H