

# SPOT LED ENCASTRABLE



## Applications



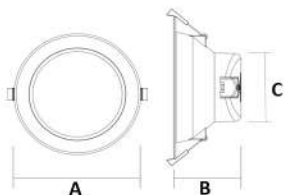
## Avantages:

- Spot LED pratique et fonctionnel
- Module LED intégré dans la structure du spot.
- intensité lumineuse très élevée
- Diffuseur opale.
- facile à installer et adapté à toute utilisation.




## Couleurs:



## Dimensions:



## Caractéristiques techniques:

REFERENCE		<b>W</b>	<b>K</b>	<b>lm</b>	<b>IP</b>	<b>IRC</b>	<b>A</b> [mm]	<b>B</b> [mm]	<b>C</b> [mm]		
JY-DL21-10W	220-240V	10W	4000°K	900lm	IP44	>80	113	58	90x102	90°	25000H
JY-DL21-14W	220-240V	14W	4000°K	1260lm	IP44	>80	145	65	120x130	90°	25000H
JY-DL21-20W	220-240V	20W	4000°K	1800lm	IP44	>80	244	84	195x210	90°	25000H
JY-DL21-25W	220-240V	25W	4000°K	2250lm	IP44	>80	244	84	195x210	90°	25000H